



Les boîte à mystère

SPÉCIALE PÂQUES

La boîte à mystère

SPÉCIALE PÂQUES

Le but de cette activité est de faire découvrir la mort de Jésus jusqu'à sa résurrection sous forme de jeu. Les enfants seront plus intéressés et retiendront mieux ce qu'ils ont appris.

Vous trouverez dans ce document :

- La préparation de l'activité
- Les références bibliques
- Une fiche pour vous aider lors des interactions pour chaque étape (à adapter selon l'âge des enfants)
- Des fiches d'exercices en guise de récapitulatif (à choisir selon l'âge des enfants)
- La solution des fiches d'exercices

Que le Seigneur puisse vous accompagner et vous guider durant cette activité afin de toucher les cœurs des enfants pour que toute gloire lui revienne. Je vous souhaite une bonne préparation.

La boîte à mystère

SPÉCIALE PÂQUES : PRÉPARATION DE L'ACTIVITÉ

Pour utiliser le moins de matériels possible, je vous le présente sous forme d'une seule grande boîte où vous allez mettre à chaque fois l'objet à toucher mais si vous préférez vous pouvez prendre 7 boîtes et faire le même fonctionnement (voir description sur le site).

Matériels :

- 1 carton format couches Pampers
- des pièces de monnaie (dans l'idéale 30)
- 1 morceau de pain
- 1 branche d'épines (une tige de rose par exemple)
- 3 ou 4 clous
- 1 éponge
- 1 pierre assez grosse
- de quoi recouvrir, décorer le carton (facultatif)

Préparation :

1 - Coupez des trous sur les deux côtés du carton comme représenté sur le dessins.



Remarque : Si votre carton a des poignets de transport (comme les cartons de Pampers) agrandissez le trou de sorte que vous arrivez à rentrer votre bras dedans. Et inversez le fond du carton avec le dessus (pour faciliter l'activité, sinon les trous seront fort éloignés)

2 - Vous pouvez si vous le souhaitez décorer votre carton avec du papier de couleur, du papier crépon, papier cadeau en y mettant une inscription dessus
"Que contient cette boîte ? "



Remarque : Le carton sera positionné comme l'illustration ci contre. Donc décorez le comme vous voulez en pensant bien à ce que verront les enfants

La boîte à mystère

SPÉCIALE PÂQUES : PRÉPARATION DE L'ACTIVITÉ

Séance :

Lors de la séance : les enfants vont devoir toucher et deviner l'objet que contient la boîte.

Chaque enfant touche sans devoir dire ce que c'est et retourne à sa place.

Une fois que tout le monde à touché, on demande on enfant de nous dire l'objet qu'il pense avoir reconnu et on dévoile l'objet en question.

Evidemment, vous pouvez également faire un objet par enfant (selon le nombre d'enfant, leur âge ...)

On évoque ensuite le rapport de l'objet avec la mort de Jésus. Vous trouverez une fiche avec les versets bibliques et une fiche pour vous aider à faire des interactions.

Pour cela :

- Soit vous lisez le passage biblique et ensuite vous en discutez.
- Soit vous expliquez et ensuite vous lisez le verset biblique (ou un enfant lit le passage dans la bible)

Cette activité peut convenir pour tous les enfants, c'est vraiment les interactions qui vont être différentes. On pourra plus approfondir avec les plus grands et un peu moins dans les détails avec les plus jeunes.

Vous pouvez terminer la séance avec une feuille d'exercice qui servira de synthèse à la séance.

Vous trouverez 3 fiches (les petits, les moyens, les grands).

Vous pouvez éventuellement offrir des œufs en chocolat en forme de croix (tuto dispo sur mon site) à la fin de la séance pour les féliciter de leur prestation durant cette activité.



La boîte à mystère

SPÉCIALE PÂQUES : LES VERSETS BIBLIQUES

Boite n°1 : la trahison de Judas

Boite n°2 : le dernier repas de Jésus

Boite n°3 : les soldats se moquent de Jésus

Boite n°4 : les soldats clouent Jésus sur une croix

Boite n°5 : la mort de Jésus

Boite n°6 : Joseph met Jésus dans une tombe

Boite n°7 : Jésus s'est réveillé de la mort

1 - La trahison de Judas

Matthieu 26 : 14-16

Alors l'un des douze apôtres, appelé Judas Iscariote, va voir les chefs des prêtres et il leur dit: « Qu'est-ce que vous voulez me donner, si je vous livre Jésus? » Les chefs des prêtres lui donnent 30 pièces d'argent. À partir de ce moment, Judas cherche une bonne occasion pour leur livrer Jésus.

2 - Le dernier repas de Jésus

Matthieu 26 : 26

Pendant le repas, Jésus prend du pain. Il dit la prière de bénédiction, il partage le pain et le donne à ses disciples en disant: « Prenez et mangez, ceci est mon corps. »

3 - Les soldats se moquent de Jésus

Matthieu 27 : 28-29

Pour se moquer de lui, ils lui enlèvent ses vêtements et lui mettent un habit rouge. Ils tressent une couronne avec des branches épineuses et la posent sur sa tête. Ils lui placent un roseau dans la main droite. Ensuite, ils se mettent à genoux devant lui et ils se moquent de lui en disant: « Salut, roi des Juifs! »

4 - Les soldats clouent Jésus sur une croix

Matthieu 27 : 35

Ensuite, les soldats le clouent sur une croix. Ils tirent au sort pour savoir qui aura ses vêtements. Puis ils les partagent entre eux

5 - La mort de Jésus

Matthieu 27 : 48-50

Aussitôt, l'un d'eux part en courant. Il prend une éponge et la trempe dans du vinaigre. Il met l'éponge au bout d'un roseau et la présente à Jésus pour qu'il boive. Mais les autres disent: « Attends! Nous allons voir si Élie vient le sauver! » De nouveau, Jésus pousse un grand cri et il meurt.

6 - Joseph met Jésus dans une tombe

Matthieu 27 : 59-60

Joseph le prend et l'enveloppe dans un drap neuf. Il met le corps dans la tombe qu'il vient de faire creuser pour lui-même dans le rocher. Ensuite, il roule une grosse pierre pour fermer l'entrée de la tombe, et il s'en va.

7 - Jésus s'est réveillé de la mort

Matthieu 28 : 5-6

L'ange dit aux femmes: « Vous, n'ayez pas peur. Je sais que vous cherchez Jésus, celui qu'on a cloué sur une croix. Il n'est pas ici, il s'est réveillé de la mort, comme il l'a dit. Venez voir l'endroit où il était couché.

La boîte à mystère

SPÉCIALE PÂQUES : LES INTERACTIONS

Boite n°1 : la trahison de Judas

Boite n°2 : le dernier repas de Jésus

Boite n°3 : les soldats se moquent de Jésus

Boite n°4 : les soldats clouent Jésus sur une croix

Boite n°5 : la mort de Jésus

Boite n°6 : Joseph met Jésus dans une tombe

Boite n°7 : Jésus s'est réveillé de la mort

1 - La trahison de Judas

Matthieu 26 : 14-16

C'est pour **30 pièces d'argent** que Judas, un disciple de Jésus, décide de le trahir en le livrant aux chefs des prêtres.

Qu'est-ce qu'on peut faire avec de l'argent ?

Qu'est-ce qui est plus important : l'argent ou l'amour que l'on porte à quelqu'un ?

Citez des exemples de trahisons ?

Est-ce bien de trahir quelqu'un ? pourquoi ?

Pour aller plus loin (Matthieu 6: 24)

2 - Le dernier repas de Jésus

Matthieu 26 : 26

Le **pain** fait référence à celui que Jésus a partagé lors de son dernier repas avec ses apôtres. Il leur a dit "prenez ce pain, ceci est mon corps" et il a partagé la coupe de vin représentant son sang versé pour nous.

Comment s'appelle le moment où nous partageons le même repas que Jésus et ses disciples ?

Pourquoi, faisons-nous la saint Cène ?

Pour aller plus loin (Jean 6 : 35)

3 - Les soldats se moquent de Jésus

Matthieu 27 : 28-29

Cette branche d'épines fait référence à la couronne d'**épines** que les soldats avaient tressée et mis sur la tête de Jésus.

Qu'avez-vous ressenti lorsque vous avez touché cette branche ?

Est-ce que c'est gentil de mettre cela sur la tête de quelqu'un ?

A quoi fait référence la couronne ?

4 - Les soldats clouent Jésus sur une croix

Matthieu 27 : 35

Les clous font référence au moment où les soldats ont cloué Jésus sur la croix. Ici, ce sont des **clous** de bricolages mais ceux utilisés pour crucifier étaient bien plus gros, bien plus épais et douloureux.

Savez-vous pourquoi Jésus a été crucifié ?

Est-ce qu'il méritait cette punition ?

Donnez des exemples de bêtises et de punition.

N'oubliez pas que Jésus aurait pu demander de l'aide à Dieu mais il a subi tout cela par amour pour nous, pour nous sauver.

5 - La mort de Jésus

Matthieu 27 : 48-50

Lorsque Jésus était sur la croix, il avait soif. Un soldat a trempé une **éponge** dans le vinaigre et l'a mise sur un roseau afin de pouvoir l'approcher de la bouche de Jésus. Jésus meurt juste après.

Qu'est-ce que Jésus a fait avant de mourir ? Pourquoi est-ce qu'il a crié ?

Quand on est mort, est-ce qu'on ressent encore la douleur ? (Dieu l'a écouté, il a mis fin à ses souffrances - Psaumes 22 : 25)

6 - Joseph met Jésus dans une tombe

Matthieu 27 : 60

Joseph avait demandé à Pilate pour récupérer le corps de Jésus afin de le mettre dans une tombe. Il a refermé la tombe avec une énorme **Pierre** qu'il a fait rouler. Des soldats devaient garder la tombe jusqu'au 3ème jour.

Savez-vous pourquoi des soldats devaient garder la tombe de Jésus jusqu'au 3ème jour ? (Matthieu 27: 62-66)

Est-ce qu'on peut encore bouger quand on est mort ?

7 - Jésus s'est réveillé de la mort

Matthieu 28 : 5-6

Cette boîte est **vide** comme le tombeau de Jésus au 3ème jour de sa mort. Son tombeau était fermé par la pierre et gardé par des soldats et malgré cela le corps de Jésus n'était plus là. Il a ressuscité des morts. Il a vaincu la mort.

Si je mets un objet dans cette boîte que je ferme, est-ce qu'il sera toujours là dans 3 jours ?

Comment le corps de Jésus a-t-il pu faire pour partir sans passer par la porte ?

Savez-vous ce que les soldats vont devoir raconter pour expliquer que le corps de Jésus a disparu ? (Matthieu 28 : 11-15) Dans quel but dire ce mensonge ?

Est-ce bien de mentir ? pourquoi ?

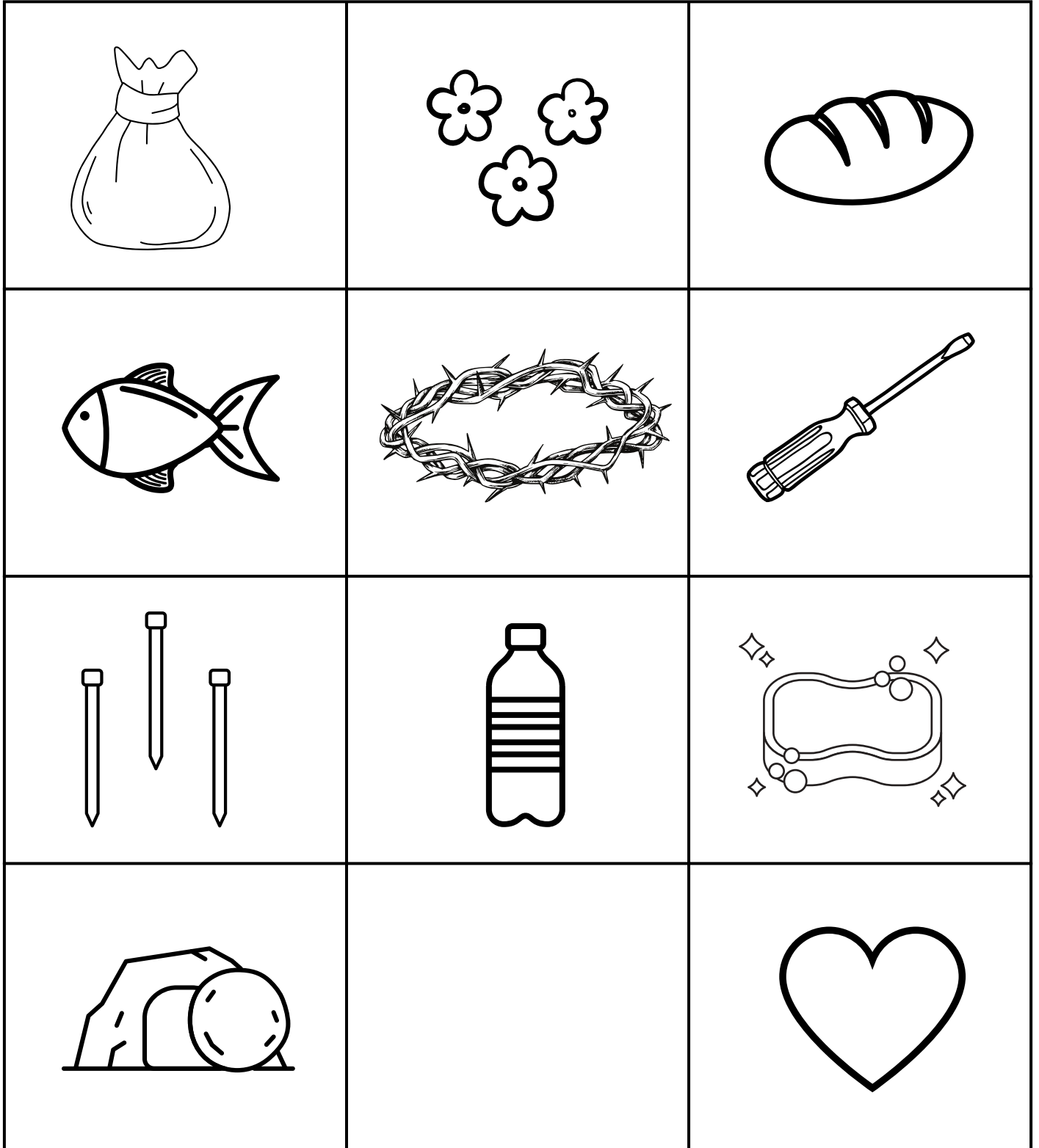
Fiches d'exercices

SYNTHESE DE LA SÉANCE (3 NIVEAU)

La boîte à mystère

SPÉCIALE PÂQUES : FICHE D'EXERCICE

Coloris les cases en rapport avec la résurrection de Jésus Christ

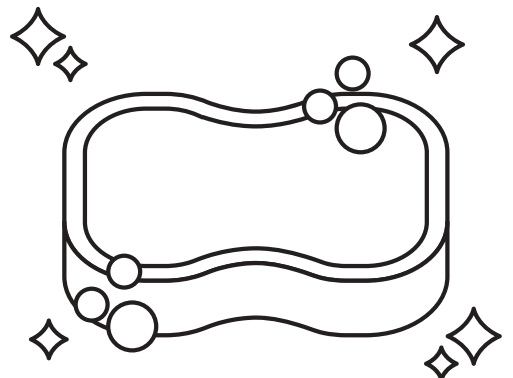





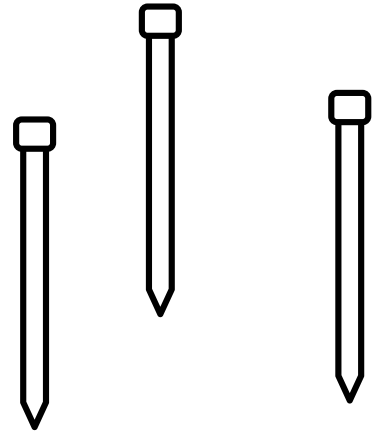


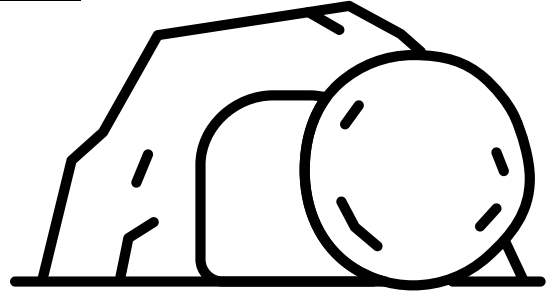



La boîte à mystère

SPÉCIALE PÂQUES : FICHE D'EXERCICE

Numérote les dessins de 1 à 7 selon l'ordre chronologique de la mort de Jésus.

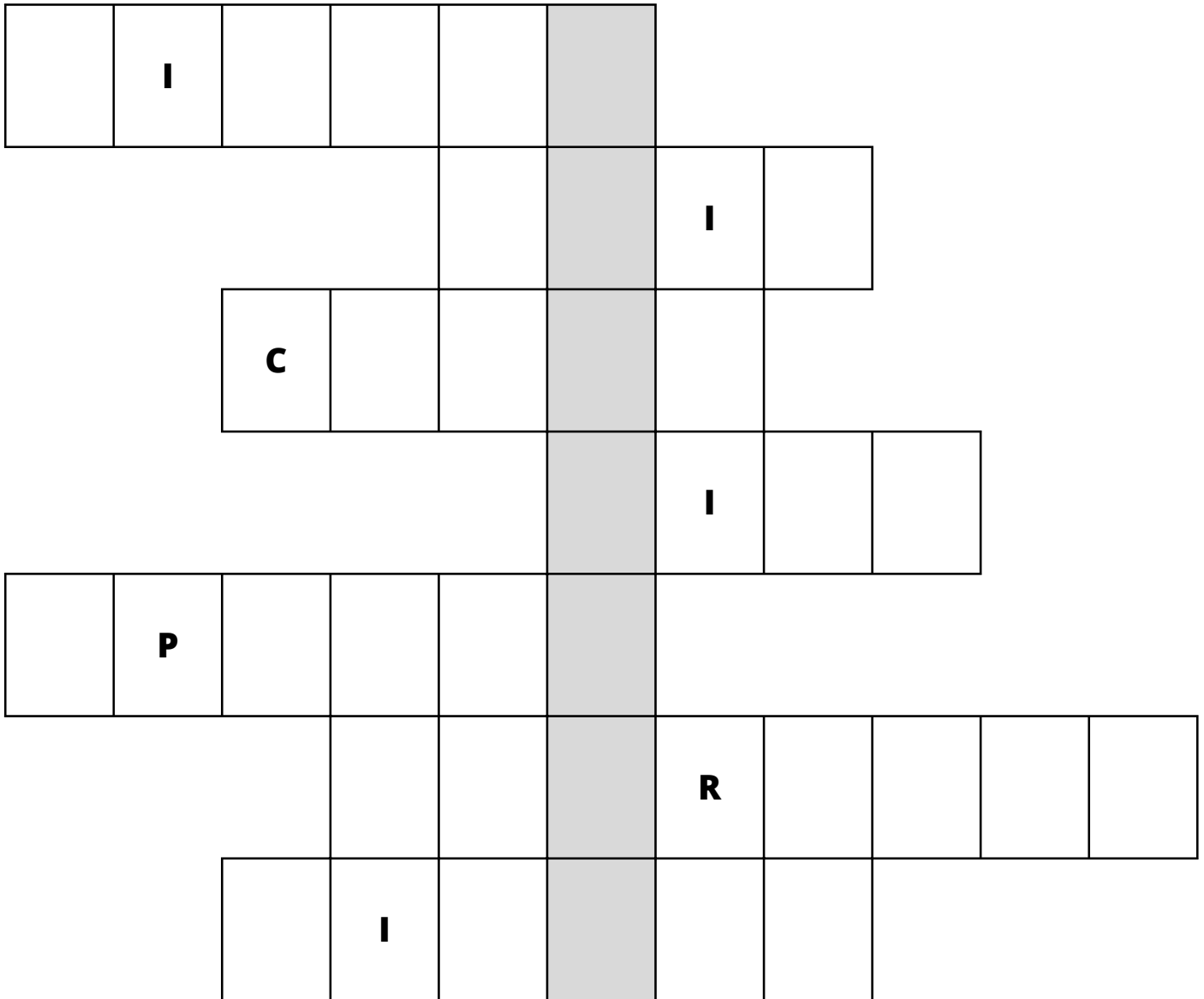
Colorie les dessins.



La boîte à mystère

SPÉCIALE PÂQUES : FICHE D'EXERCICE

Remplis les lignes avec des mots que nous venons de voir sur la résurrection de Jésus afin de trouver le mot mystère et compléter la phrase de l'encadré.



Complète ces versets avec le mot mystère :

Aujourd'hui, dans la ville de David, un _____ est né pour vous. C'est le Christ, le Seigneur. (Luc 2 : 11)

Alors sur la terre, tous verront comment tu agis, toutes les nations sauront que tu es le _____ . (Psaumes 67 : 3)

Que l'amour et la connaissance de Jésus-Christ, notre Seigneur et notre _____ , grandissent en vous. Rendons-lui gloire, dès maintenant et pour toujours ! Amen !
(2 Pierre 3 : 18)


Fiches d'exercices

SOLUTIONS

La boîte à mystère

SPÉCIALE PÂQUES : FICHE D'EXERCICE

Coloris les cases en rapport avec la résurrection de Jésus Christ




La boîte à mystère

SPÉCIALE PÂQUES : FICHE D'EXERCICE


Numérote les dessins de 1 à 7 selon l'ordre chronologique de la mort de Jésus.

Colorie les dessins.

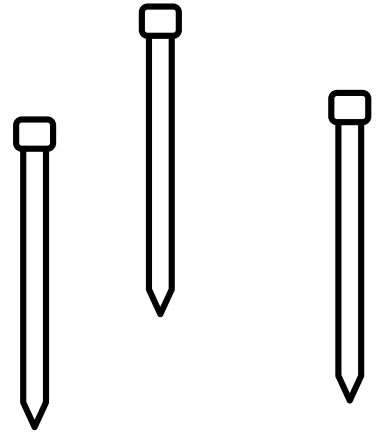
6




1



4




3



7

2



5

