

Jour 23: Les cadeaux des mages

- D'après Matthieu 2 : 11 -

Les mages lui offrirent **des cadeaux** : de l'or , de l'encens et de la myrrhe et ils rentrèrent chez eux.



©entoutesoccasions.com

Les mots de l'histoire :



L'or est un métal précieux qu'on offrait au roi.

En offrant ce cadeau, les mages reconnaissent Jésus comme un roi.



L'encens est une mèche qui brûle et qui dégage une odeur agréable. C'était un cadeau que l'on faisait à Dieu .

En offrant ce cadeau, les mages reconnaissent Dieu en Jésus.



La myrrhe est une substance qu'on retrouve dans l'arbre à myrrhe, elle était utilisée pour réaliser des huiles d'onction et pour embaumer les morts.

En offrant ce cadeau, les mages reconnaissent que Jésus est humain et qu'il allait donc connaître la mort.

Ces mages n'ont pas offert ces cadeaux par hasard, ils avaient une véritable signification pour indiquer que Jésus était quelqu'un d'important : le sauveur du monde

Les cadeaux

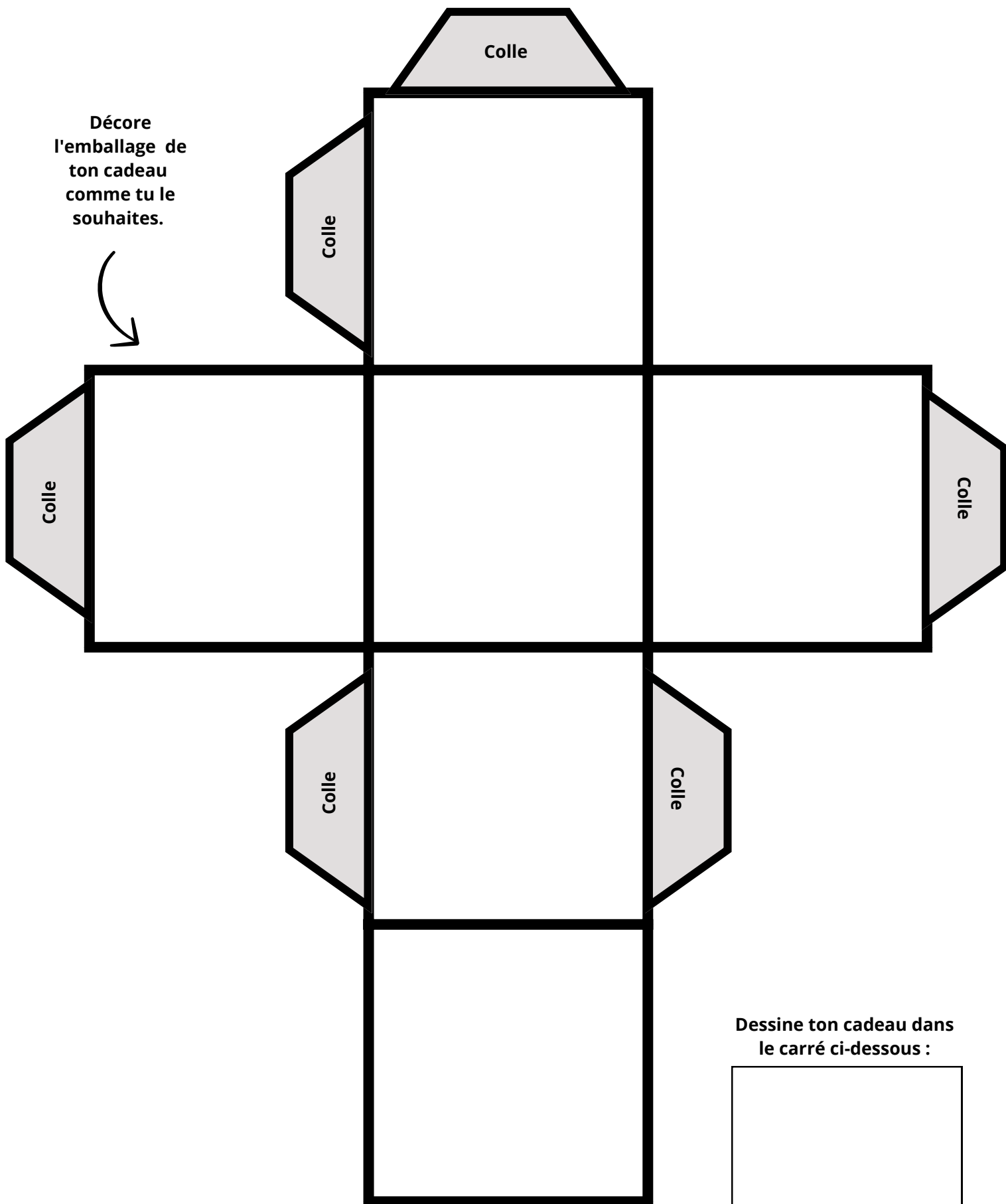
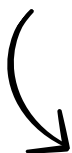
Aujourd'hui, nous allons réaliser un cadeau à offrir à qui tu veux (l'un de tes parents, l'un de tes grands-parents, Jésus,)

Pour cela, commencez par découper ton emballage. Décore-le comme tu le souhaites. Ne dessine pas sur les parties grisées, c'est les zones de collage.


Plie ensuite les bords de ton emballage en mettant de la colle sur les parties grisées.

Mets à l'intérieur ce que tu veux comme cadeau que tu feras avec du papier. Tu peux également utiliser le petit carré pour réaliser un dessin ou dessiner ce que tu souhaites offrir. (coeur = amour , bougie, horloge = ton temps ...)

Décore
l'emballage de
ton cadeau
comme tu le
souhaites.



Dessine ton cadeau dans
le carré ci-dessous :



Jour 24 : Résumé

Scan le QR-Code afin de revivre toute **l'histoire de la naissance de Jésus** en vidéo.

